

Effective May 15, 2009
(Supersedes UW CFR0409)

The issuance of this price list is not an offer to sell the goods listed herein at the prices stated.

ADAPTER						
FEMALE WC-402						
Part Ctn	Size	Box Wt	Ctn List	C x F		
W 01204	1/4 x 1/2	100	300	0.1	12.34	
W 01205	x 3/8	100	700	0.05	13.25	
W 01206	x 1/4	100	900	0.04	16.82	
W 01207	x 1/8	100	1,500	0.04	16.14	
W 01214	3/8 x 3/8	50	750	0.06	13.22	
W 01215	x 1/4	50	750	0.04	13.87	
W 01216	x 1/8	100	1,500	0.03	15.40	
W 01223	1/2 x 3/4	50	300	0.16	17.79	
W 01224	x 1/2	50	500	0.1	13.87	
W 01225	x 3/8	50	750	0.07	14.21	
W 01226	x 1/4	50	750	0.06	12.27	
W 01230	5/8 x 3/4	25	250	0.16	14.72	
W 01231	x 1/2	50	500	0.1	6.79	
W 01232	x 3/8	50	500	0.07	10.57	
W 01233	x 1/4	50	500	0.06	10.57	
W 01238	3/4 x 3/4	50	500	0.15	16.08	
W 01239	x 1/2	50	500	0.09	20.47	
W 01245	7/8 x 1	25	250	0.27	31.55	
W 01246	x 3/4	25	250	0.14	9.33	
W 01247	x 1/2	25	250	0.11	14.72	
W 01261	1-1/8 x 1-1/4	10	100	0.28	56.68	
W 01263	x 1	25	250	0.25	21.55	
W 01264	x 3/4	25	250	0.22	31.55	
W 01265	x 1/2	20	200	0.25	39.45	
W 01270	1-3/8 x 1-1/2	10	100	0.5	67.38	
W 01271	x 1-1/4	10	100	0.45	31.55	
W 01272	x 1	10	100	0.33	66.67	
W 01278	1-5/8 x 2	-	60	0.74	125.24	
W 01279	x 1-1/2	10	100	0.53	49.34	
W 01280	x 1-1/4	5	50	0.39	73.32	
W 01287	2-1/8 x 2	-	50	0.57	67.01	
W 01288	x 1-1/2	5	50	0.74	109.05	
W 01296	2-5/8 x 2-1/2	-	25	1.22	244.02	
W 01297	3-1/8 x 3	-	15		369.95	

ADAPTER						
FITTING WC-405						
Part	Size	Box	Ctn	Wt	FTG x F	
W 01514	3/8 x 3/8	50	750	0.06	20.73	
W 01524	1/2 x 1/2	50	350	0.1	19.96	
W 01525	x 3/8	50	750	0.05	18.62	
W 01526	x 1/4	50	750	0.06	47.03	
W 01531	5/8 x 1/2	50	450	0.11	13.54	
W 01532	x 3/8	50	750	0.07	18.26	
W 01546	7/8 x 3/4	25	250	0.17	17.49	
W 01547	x 1/2	50	500	0.11	35.35	
W 01563	1-1/8 x 1	25	250	0.24	31.24	
W 01564	x 3/4	25	250	0.18	68.99	
W 01571	1-3/8 x 1-1/4	10	100	0.4	50.50	
W 01579	1-5/8 x 1-1/2	10	100	0.46	66.29	
W 01587	2-1/8 x 2	-	50	0.65	88.10	
W 01596	2-5/8 x 2-1/2	-	25	1.2	475.05	

ADAPTER						
WC-401C x M						
Part	Size	Box	Ctn	Wt	List	
W 01105	1/4 x 3/8	50	750	0.06	24.89	
W 01106	x 1/4	50	1,200	0.03	19.28	
W 01107	x 1/8	50	2,400	0.02	27.09	
W 01109	5/16 x 3/8	50	800	0.07	46.68	
W 01110	x 1/4	50	1,200	0.03	37.86	
W 01113	3/8 x 1/2	50	500	0.08	12.48	
W 01114	x 3/8	50	750	0.06	25.50	
W 01115	x 1/4	50	1,200	0.03	21.28	
W 01116	x 1/8	50	2,000	0.02	18.33	
W 01123	1/2 x 3/4	25	250	0.17	15.38	
W 01124	x 1/2	50	500	0.09	14.38	
W 01125	x 3/8	50	500	0.06	10.57	
W 01126	x 1/4	50	750	0.05	24.93	

ADAPTER (CONT.)						
W 01129	5/8 x 1	15	150	0.3	28.01	
W 01130	x 3/4	25	250	0.17	12.48	
W 01131	x 1/2	50	500	0.06	4.27	
W 01132	x 3/8	50	500	0.07	10.92	
W 01133	x 1/4	25	600	0.06	13.15	
W 01138	3/4 x 3/4	25	250	0.14	16.08	
W 01139	x 1/2	25	250	0.12	24.15	
W 01145	7/8 x 1	10	100	0.29	27.47	
W 01146	x 3/4	25	250	0.13	7.18	
W 01147	x 1/2	25	250	0.12	12.48	
W 01161	1-1/8 x 1-1/2	10	100	0.48	76.00	
W 01162	x 11/4	10	100	0.39	40.35	
W 01163	x 1	10	100	0.24	18.55	
W 01164	x 3/4	10	100	0.17	27.47	
W 01165	x 1/2	10	100	0.18	34.27	
W 01170	1-3/8 x 1-1/2	10	100	0.48	64.14	
W 01171	x 1-1/4	10	100	0.41	27.47	
W 01172	x 1	10	100	0.24	41.02	
W 01173	x 3/4	10	100	0.21	47.30	
W 01178	1-5/8 x 2	-	50	0.78	119.74	
W 01179	x 1-1/2	10	100	0.51	31.55	
W 01180	x 1-1/4	10	100	0.37	63.87	
W 01181	x 1	10	100	0.38	75.85	
W 01187	2-1/8 x 2	5	50	0.57	53.40	
W 01188	x 1-1/2	-	50	0.64	123.45	
W 01189	x 1-1/4	-	50	0.57	123.45	
W 01196	2-5/8 x 2-1/2	-	20	1.26	204.54	
W 01197	x 2	-	20	0.98	345.15	
W 01198	x 1-1/2	-	22	0.98	352.17	
W 01199	3-1/8 x 3	-	20	1.7	270.61	
W 01150	4-1/8 x 4	-	16	3.71	366.67	

ADAPTER						
FITTING WC-404						
Part	Size	Box	Ctn	Wt	FTG x M	
W 01425	1/2 x 3/8	50	750	0.05	18.25	
W 01431	5/8 x 1/2	50	500	0.09	18.90	
W 01432	x 3/8	50	750	0.06	43.67	
W 01446	7/8 x 3/4	50	500	0.15	24.32	
W 01447	x 1/2	50	500	0.13	45.57	
W 01463	1-1/8 x 1	25	250	0.23	30.92	
W 01464	x 3/4	25	250	0.19	50.57	
W 01471	1-3/8 x 1-1/4	10	100	0.41	95.54	
W 01479	1-5/8 x 1-1/2	10	100	0.49	115.77	
W 01487	2 1/8 x 2	-	50	0.76	187.12	
W 01496	2-5/8 x 2-1/2	-	20	1.95	408.48	

BUSHING						
FLUSH WC-106						
Part	Size	Box	Ctn	Wt	FTG x C	
W 01706	3/8 x 1/4	100	4,000	0.01	3.57	
W 01712	1/2 x 3/8	100	4,000	0.01	3.53	
W 01714	x 1/4	100	2,400	0.02	4.04	
W 01715	5/8 x 1/2	100	1,500	0.02	4.25	
W 01717	x 3/8	100	1,500	0.04	4.84	
W 01720	3/4 x 5/8	50	750	0.03	5.18	
W 01721	x 1/2	50	750	0.06	6.30	
W 01722	x 3/8	50	750	0.08	5.87	
W 01725	7/8 x 3/4	50	500	0.04	8.25	
W 01726	x 5/8	50	500	0.07	7.91	
W 01727	x 1/2	50	500	0.11	8.97	
W 01737	1-1/8 x 7/8	50	500	0.12	12.11	
W 01738	x 3/4	50	500	0.18	13.98	
W 01739	x 5/8	25	250	0.22	13.63	
W 01743	1-3/8 x 1-1/8	10	200	0.16	15.03	
W 01745	x 7/8	10	200	0.3	18.72	
W 01750	1-5/8 x 1-3/8	10	100	0.22	19.76	
W 01751	x 1-1/8	10	100	0.41	21.25	
W 01758	2-1/8 x 1-5/8	10	100	0.68	56.68	
W 01759	x 1-3/8	5	50	0.94	64.11	
W 01767	2-5/8 x 2-1/8	-	50	0.92	367.86	

BUSHING						
FLUSH WC-417 (BRASS)						
Part	Size	Box	Ctn	Wt	FTG x F	
A 07812	5/8 x 1/8	100	1,600	0.04	11.91	
A 07813	x 1/4	50	1,200	0.02	12.51	
A 07814	7/8 x 3/8	50	450	0.08	28.96	
A 07815	1-1/8 x 1/2	50	300	0.17	44.12	
A 07816	1-3/8 x 3/4	10	160	0.25	75.39	
A 07817	1-5/8 x 1	10	90	0.34	79.05	
A 07819	2-1/8 x 1-1/2	10	90	0.48	86.57	

CAP						
WC-415						
Part	Size	Box	Ctn	Wt	List	
W 07002	1/4	50	2,000	0	3.01	
W 07004	3/8	50	2,000	0.01	1.88	
W 07006	1/2	50	1,000	0.01	2.99	
W 07007	5/8	100	1,000	0.02	1.49	
W 07008	3/4	50	2,000	0.03	3.55	
W 07009	7/8	50	500	0.04	2.77	
W 07011	1-1/8	50	500	0.08	6.57	
W 07012	1-3/8	25	250	0.11	8.79	
W 07013	1-5/8	25	250	0.18	12.86	
W 07014	2-1/8	-	100	0.3	23.73	
W 07015	2-5/8	-	50	0.48	75.76	
W 07016	3-1/8	-	50	0.73	103.84	
W 07017	3-5/8	-	25	1.15	308.77	
W 07018	4-1/8	-	20	1.5	195.87	

COUPLING						
NO STOP WC-400NS						
Part	Size	Box	Ctn	Wt	List	
W 01900	1/4	100	4,000	0	3.02	
W 01901	3/8	50	2,000	0.01	1.22	
W 01902	1/2	50	1,700	0.01	4.25	
W 01903	5/8	100	1,000	0.03	2.04	
W 01904	3/4	25	375	0.04	6.12	
W 01905	7/8	50	500	0.06	4.25	
W 01906	1-1/8	25	250	0.11	8.97	
W 01907	1-3/8	25	250	0.15	13.53	
W 01908	1-5/8	10	100	0.25	18.29	
W 01909	2-1/8	-	75	0.4	30.92	
W 01910	2-5/8	-	50	0.66	40.45	
W 01911	3-1/8	-	25	1.03	79.12	
W 01913	4-1/8	-	15	2.15	151.61	

COUPLING						
ROLLED STOP WC-400						
Part	Size	Box	Ctn	Wt	List	
W 01000	1/8	100	4,000			

Copper Fittings - Wrot & Cast

COUPLING

STAKED STOP
WC-400S

C x C

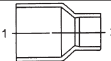


Part	Size	Box	Ctn	Wt	List
W 10141	1/4	100	3,400	0	1.75
W 10142	5/16	100	5,600	0.01	1.96
W 10143	3/8	50	2,000	0.01	1.49
W 10144	1/2	50	1,700	0.01	1.98
W 10145	5/8	100	1,000	0.03	1.55
W 10157	3/4	25	500	0.04	4.66
W 10146	7/8	50	500	0.06	3.11
W 10147	1-1/8	25	250	0.11	6.20
W 10148	1-3/8	25	250	0.15	11.01
W 10149	1-5/8	10	100	0.22	14.55
W 10150	2-1/8	-	75	0.41	24.32
W 10151	2-5/8	-	50	0.66	51.62
W 10152	3-1/8	-	25	1.02	77.61
W 10153	3-5/8	-	20	1.03	148.82
W 10154	4-1/8	-	15	2.15	163.23
W 10155	5-1/8	-	8	3.34	401.86
W 10156	6-1/8	-	3	4.61	664.12
W 10130	8-1/8	-	1	14.13	2,152.34

COUPLING

REDUCING
WC-400R

C x C



Part	Size	Box	Ctn	Wt	List
W 01004	1/4 x 3/16	50	2,000	0.01	10.34
W 01005	x 1/8	50	2,000	0	11.75
W 01010	3/8 x 5/16	50	1,700	0.01	9.76
W 01011	x 1/4	50	2,000	0.01	10.13
W 01019	1/2 x 3/8	50	1,700	0.01	3.32
W 01021	x 1/4	50	1,200	0.02	4.46
W 01023	5/8 x 1/2	100	1,000	0.03	3.24
W 01025	x 3/8	100	1,000	0.03	3.93
W 01027	x 1/4	100	1,000	0.03	4.34
W 01029	3/4 x 5/8	100	600	0.05	7.91
W 01030	x 1/2	100	600	0.04	9.78
W 01031	x 3/8	100	600	0.04	8.64
W 01035	7/8 x 3/4	100	1,000	0.06	5.59
W 01036	x 5/8	50	500	0.08	5.51
W 01037	7/8 x 1/2	50	500	0.06	6.96
W 01038	x 3/8	50	500	0.06	6.85
W 01049	1-1/8 x 7/8	25	250	0.13	10.22
W 01050	x 3/4	25	250	0.11	10.92
W 01051	x 5/8	25	250	0.11	12.09
W 01052	x 1/2	25	250	0.11	12.48
W 01056	1-3/8 x 1-1/8	10	100	0.2	14.35
W 01058	x 7/8	10	100	0.17	14.35
W 01060	x 5/8	10	100	0.17	14.90
W 01064	1-5/8 x 1-3/8	10	100	0.23	23.76
W 01065	x 1-1/8	10	100	0.23	23.76
W 01067	x 7/8	10	100	0.24	23.76
W 01069	x 5/8	10	100	0.22	25.23
W 01073	2-1/8 x 1-5/8	-	100	0.43	36.74
W 01074	x 1-3/8	-	100	0.43	36.74
W 01075	x 1-1/8	-	100	0.46	38.73
W 01077	x 7/8	-	100	0.4	39.49
W 01079	x 5/8	-	75	0.41	41.09
W 01083	2-5/8 x 2-1/8	-	50	0.65	81.23
W 01084	x 1-5/8	-	50	0.75	82.96
W 01085	x 1-3/8	-	50	0.7	93.75
W 01086	x 1-1/8	-	50	0.71	94.34
W 01093	3-1/8 x 2-5/8	-	25	1.06	106.83
W 01094	x 2-1/8	-	25	1.1	104.66
W 01095	x 1-5/8	-	25	1.01	116.92
W 10101	3-5/8 x 3-1/8	-	25	1.22	180.82
W 10108	4-1/8 x 3-5/8	-	20	1.87	249.37
W 10109	x 3-1/8	-	20	0.76	219.24
W 10110	x 2-5/8	-	15	1.88	249.37
W 10111	x 2-1/8	-	20	1.97	239.77

CROSS

FORGED BRASS

WT-603 C x C x C x C



Part	Size	Box	Ctn	Wt	List
A 01409	4-Jan	25	1,000	0.05	149.41

45° ELBOW

WE-504

C x C



Part	Size	Box	Ctn	Wt	List
W 03005	1/4	50	2,000	0.01	15.38
W 03012	3/8	50	2,800	0.01	11.48
W 03021	1/2	50	850	0.03	9.83
W 03026	5/8	50	500	0.04	3.75
W 03030	3/4	50	500	0.06	17.78
W 03034	7/8	25	250	0.09	6.57
W 03044	1-1/8	25	250	0.16	16.50
W 03050	1-3/8	10	100	0.25	22.32
W 03055	1-5/8	10	100	0.36	26.87
W 03059	2-1/8	10	50	0.6	44.88
W 03063	2-5/8	5	25	1	95.62
W 03067	3-1/8	2	20	1.53	141.93
W 03070	3-5/8	2	10	2.81	243.84
W 03073	4-1/8	-	5	3.14	302.40

45° ELBOW

STREET
WE-505

FTG x C



Part	Size	Box	Ctn	Wt	List
W 03312	3/8	100	3,400	0.01	17.09
W 03321	1/2	100	1,500	0.03	13.41
W 03326	5/8	50	500	0.03	4.49
W 03330	3/4	50	500	0.06	28.30
W 03334	7/8	25	250	0.09	6.62
W 03344	1-1/8	25	250	0.15	21.79
W 03350	1-3/8	10	100	0.24	27.47
W 03355	1-5/8	10	100	0.33	33.59
W 03359	2-1/8	5	50	0.61	53.40
W 03363	2-5/8	2	20	1.05	126.93
W 03368	3-1/8	2	10	1.52	172.00
W 03373	4-1/8	-	5	3.11	843.96

45° ELBOW

WE-507

FTG x FTG



Part	Size	Box	Ctn	Wt	List
W 03621	1/2	50	1,700	0.02	25.47
W 03626	5/8	50	750	0.04	25.47
W 03634	7/8	25	250	0.1	28.58
W 03644	1-1/8	10	100	0.18	24.21

90° ELBOW

SHORT RADIUS
WE-500

C x C



Part	Size	Box	Ctn	Wt	List
W 02003	1/4	50	2,000	0.01	6.12
W 02009	3/8	50	1,700	0.02	6.45
W 02017	1/2	50	1,000	0.03	6.12
W 02022	5/8	100	1,000	0.05	6.85
W 02028	3/4	50	500	0.08	12.42
W 02034	7/8	50	500	0.11	12.35
W 02040	1	20	200	0.22	21.02
W 02047	1-1/8	25	250	0.24	16.53
W 02084	1-3/8	10	100	0.3	17.01
W 02085	1-5/8	10	100	0.42	26.53
W 02086	2-1/8	10	50	0.76	48.37
W 02087	2-5/8	5	25	1.19	96.78
W 02088	3-1/8	5	25	1.88	129.35
W 02089	3-5/8	2	10	2.77	452.15
W 02090	4-1/8	2	10	4	331.11
W 02097	6-1/8	-	1	13.73	1,849.14

REDUCING

W 02011	3/8 x 1/4	50	750	0.02	16.86
W 02019	1/2 x 3/8	50	750	0.03	10.61
W 02023	5/8 x 1/2	50	500	0.05	17.09
W 02025	x 3/8	50	500	0.05	17.09
W 02029	3/4 x 5/8	50	500	0.06	15.48
W 02030	x 1/2	50	500	0.07	13.29
W 02035	7/8 x 3/4	50	500	0.11	11.60
W 02036	x 5/8	50	500	0.11	11.88
W 02037	x 1/2	50	500	0.11	13.07
W 02049	1-1/8 x 7/8	25	250	0.17	21.79
W 02050	x 3/4	25	250	0.16	24.86
W 02051	x 5/8	25	250	0.18	24.32
W 02052	x 1/2	25	150	0.2	25.43
W 02056	1-3/8 x 1-1/8	20	200	0.32	55.48
W 02077	1-5/8 x 1-3/8	5	100	0.33	72.92
W 02078	2-1/8 x 1-5/8	5	50	0.6	98.20

90° ELBOW

LONG RADIUS
WE-500L

C x C



Part	Size	Box	Ctn	Wt	List
W 02701	3/16	50	1,000	0	13.63
W 02715	1/4	50	2,000	0.01	11.48
W 02710	5/16	50	1,700	0.01	10.74
W 02716	3/8	50	1,700	0.02	8.65
W 02717	1/2	50	500	0.04	10.91
W 02722	5/8	50	500	0.06	9.30
W 02728	3/4	50	500	0.09	9.42
W 02734	7/8	25	250	0.13	12.03
W 02747	1-1/8	10	100	0.27	19.36
W 02055	1-3/8	10	100	0.42	31.72
W 02063	1-5/8	5	50	0.6	42.59
W 02072	2-1/8	5	25	1.23	112.07
W 02082	2-5/8	5	25	2.05	177.40
W 02092	3-1/8	2	10	3.13	249.88
W 02093	3-5/8	1	5	5.53	899.66
W 02095	4-1/8	-	1	7.98	669.39

REDUCING

W 02711	3/8 x 1/4	50	3,000	0.01	30.15
W 02719	1/2 x 3/8	50	2,000	0.03	16.68
W 02723	5/8 x 1/2	50	1,000	0.04	25.64
W 02725	x 3/8	50	1,000	0.03	24.35
W 02735	7/8 x 3/4	25	250	0.12	28.93
W 02736	x 5/8	50	500	0.09	28.34
W 02749	1-1/8 x 7/8	10	100	0.17	43.15
W 02756	1-3/8 x 1-1/8	10	100	0.31	49.60
W 02058	x 7/8	10	100	0.37	48.05
W 02060	x 5/8	10	100	0.37	48.05
W 02064	1-5/8 x 1-3/8	5	50	0.44	77.17
W 02065	x 1-1/8	5	50	0.52	77.17
W 02067	x 7/8	5	50	0.51	77.17
W 02073	2-1/8 x 1-5/8	2	20	0.98	122.64
W 02074	x 1-3/8	2	20	0.94	125.77
W 02075	x 1-1/8	2	20	0.97	125.77
W 02083	2-5/8 x 2-1/8	2	20	1.53	403.57

90° ELBOW

STREET SHORT RADIUS
WE-503

FTG x C



Part	Size	Box	Ctn	Wt	List
W 02305	1				

90° ELBOW

SHORT RADIUS
WE-506

FTG x FTG



Part	Size	Box	Ctn	Wt	List
W 02612	3/8	50	2,800	0.02	19.67
W 02621	1/2	50	750	0.03	21.28
W 02626	5/8	50	500	0.05	10.95
W 02634	7/8	25	250	0.11	24.63
W 02644	1-1/8	10	100	0.22	28.50
W 02684	1-3/8	10	100	0.31	37.33
W 02685	1-5/8	5	50	0.43	47.34
W 02686	2-1/8	1	10	0.79	97.51
W 02687	2-5/8	1	10	1.25	203.25
W 02688	3-1/8	1	10	2.08	226.71
W 02689	3-5/8	1	10	2.63	1,753.14
W 02690	4-1/8	1	5	3.88	1,687.50

90° ELBOW

LONG RADIUS
WE-506L

FTG x FTG



Part	Size	Box	Ctn	Wt	List
W 02650	1-3/8	5	50	0.44	59.88
W 02655	1-5/8	5	50	0.63	86.23
W 02659	2-1/8	1	10	1.23	139.91

90° ELBOW

FORGED BRASS
WE-502

Cx F



Part	Size	Box	Ctn	Wt	List
W 02206	1/4 x 1/4	50	450	0.1	34.80
W 02207	x 1/8	50	800	0.07	34.80
W 02214	3/8 x 3/8	50	600	0.1	34.80
W 02215	x 1/4	50	450	0.09	34.80
W 02216	x 1/8	50	700	0.08	34.80
W 02225	x 3/8	25	300	0.11	34.80
W 02226	x 1/4	25	350	0.1	29.48
W 02230	5/8 x 3/4	10	150	0.29	90.87
W 02231	x 1/2	10	240	0.25	43.96
W 02232	x 3/8	10	240	0.17	43.96
W 02238	3/4 x 3/4	10	150	0.28	90.87
90° ELBOW (cont.)					
W 02239	x 1/2	10	140	0.26	90.16
W 02246	7/8 x 3/4	10	150	0.28	75.23
W 02247	x 1/2	10	150	0.23	77.47
W 02264	1-1/8 x 3/4	10	90	0.44	189.97

90° ELBOW

FORGED BRASS
WE-501

C x M



Part	Size	Box	Ctn	Wt	List
W 02106	x 1/4	50	700	0.07	33.45
W 02107	x 1/8	50	1,200	0.04	33.45
W 02113	3/8 x 1/2	25	350	0.16	44.90
W 02114	x 3/8	50	450	0.1	29.92
W 02115	x 1/4	50	800	0.06	33.45
W 02116	x 1/8	50	800	0.06	33.45
W 02123	1/2 x 3/4	10	140	0.22	79.13
W 02124	x 1/2	25	300	0.13	52.60
W 02125	x 3/8	25	400	0.1	35.22
W 02126	x 1/4	25	400	0.09	35.22
W 02130	5/8 x 3/4	10	160	0.22	79.13
W 02131	x 1/2	10	240	0.17	51.76
W 02132	x 3/8	10	240	0.16	44.90
W 02137	3/4 x 1	10	140	0.9	189.97
W 02138	x 3/4	10	210	0.22	92.82
W 02146	7/8 x 3/4	10	150	0.31	90.87
W 02147	x 1/2	15	180	0.24	79.13
W 02148	x 3/8	12	120	0.24	79.13
W 02163	1-1/8 x 1	10	90	0.45	158.98
W 02164	x 3/4	10	120	0.44	162.12

FITTING REDUCER

WC-403

FTG x C



Part	Size	Box	Ctn	Wt	List
REDUCING					
W 01302	1/4 x 1/8	50	2,000	0	4.12
W 01306	3/8 x 1/4	50	2,000	0.01	4.36
W 01312	1/2 x 3/8	50	2,000	0.02	4.51
W 01314	x 1/4	50	2,800	0.01	5.55
W 01315	5/8 x 1/2	50	750	0.03	3.65
W 01317	x 3/8	50	1,700	0.02	4.05

FITTING REDUCER (CONT.)

W 01320	3/4 x 5/8	100	1,000	0.04	8.78
W 01321	x 1/2	100	900	0.04	8.88
W 01322	x 3/8	100	900	0.04	9.33
W 01325	7/8 x 3/4	50	500	0.06	5.59
W 01326	x 5/8	50	500	0.06	5.51
W 01327	x 1/2	50	500	0.06	7.24
W 01337	1-1/8 x 7/8	25	250	0.11	8.50
W 01338	x 3/4	25	250	0.1	10.30
W 01339	x 5/8	25	250	0.1	11.07
W 01340	x 1/2	20	200	0.1	10.47
W 01343	1-3/8 x 1-1/8	10	100	0.17	15.65
W 01345	x 7/8	10	100	0.17	15.65
W 01347	x 5/8	10	100	0.16	15.65
W 01350	1-5/8 x 1-3/8	10	100	0.23	20.40
W 01351	x 1-1/8	10	100	0.24	20.40
W 01353	x 7/8	10	100	0.23	20.40
W 01355	x 5/8	10	100	0.22	20.40
W 01358	2-1/8 x 1-5/8	-	100	0.44	38.43
W 01359	x 1-3/8	-	100	0.43	38.43
W 01360	x 1-1/8	-	100	0.45	40.49
W 01362	x 7/8	-	100	0.43	40.49
W 01364	x 5/8	-	100	0.42	42.98
W 01367	2-5/8 x 2-1/8	-	50	0.62	76.49
W 01368	x 1-5/8	-	50	0.57	78.10
W 01369	x 1-3/8	-	50	0.62	79.52
W 01370	x 1-1/8	-	50	0.63	89.00
W 01376	3-1/8 x 2-5/8	-	25	1	98.20
W 01377	x 2-1/8	-	25	0.89	96.03
W 01378	x 1-5/8	-	50	0.92	107.32
W 01379	x 1-3/8	-	50	1.01	104.93
W 01381	3-5/8 x 3-1/8	-	20	1.28	139.76
W 01382	x 2-5/8	-	20	1.37	139.76
W 01383	x 2-1/8	-	20	1.47	139.76
W 01386	4-1/8 x 3-5/8	-	20	1.74	204.05
W 01387	x 3-1/8	-	15	1.77	206.55
W 01388	x 2-5/8	-	15	1.83	214.77
W 01389	x 2-1/8	-	15	1.86	226.12

HANGER

HI-EAR
W-124

C



Part	Size	Box	Ctn	Wt	List
A 03167	5/8	100	10,000	0.03	9.95
A 03168	7/8	25	500	0.04	14.68
A 03171	1-1/8	25	250	0.04	18.45

P-TRAP

SUCTION LINE
WE-554P

C x C



Part	Size	Box	Ctn	Wt	List
W 60999	5/8	10	50	0.38	61.65
W 61008	3/4	10	50	0.51	91.88
W 61000	7/8	5	25	0.63	68.58
W 61001	1-1/8	3	15	0.87	104.21
W 61002	1-3/8	4	20	1.16	189.45
W 61003	1-5/8	4	4	2.28	287.64
W 61009	2-1/8	-	3	3.87	588.85

PLUG

FITTING
WC-416

FTG

(SIZES 1/8 THRU 1 1/2 BRASS ROD)



Part	Size	Box	Ctn	Wt	List
A 01402	1/4	50	500	0.01	16.05
A 01422	3/8	100	4,000	0.01	16.05
A 01392	1/2	50	2,000	0.02	18.90
A 01504	5/8	50	1,200	0.03	25.49
A 02273	3/4	10	560	0.05	17.75
A 01529	7/8	50	600	0.07	18.71
A 01556	1-1/8	25	375	0.12	33.16
A 01590	1-3/8	15	180	0.2	43.70
A 01628	1-5/8	10	120	0.28	58.87

RETURN BEND

WE-512

C x C



Part	Size	Box	Ctn	Wt	List
W 06025	3/8 x 4-1/2	25	150	0.1	13.88
W 06020	x 1-1/2	25	850	0.02	7.91
W 06048	1/2 x 6	-	100	0.21	21.38
W 06045	x 4	-	200	0.14	10.07
W 06041	x 3	25	250	0.11	9.80
W 06036	x 2	50	300	0.06	10.26
W 06035	x 12-9/32	50	300	0.08	9.80

RETURN BEND (CONT.)

W 06032	x 1-1/2	50	500	0.06	10.58
W 06069	5/8 x 6	5	30	0.3	25.95
W 06062	x 3-3/8	10	100	0.18	30.58
W 06060	x 3	25	150	0.16	17.32
W 06058	x 2-1/2	25	250	0.14	17.32
W 06056	x 2-1/4	25	250	0.13	32.91
W 06053	x 1-7/8	25	250	0.11	17.30
W 06051	x 19/16	25	250	0.1	27.86
W 06084	3/4 x 4	-	120	0.25	35.87
W 06081	x 3-3/8	10	90	0.24	35.87
W 06077	x 2-1/2	10	100	0.17	36.99
W 06074	x 2-1/8	10	100	0.16	40.50
W 06073	x 2	10	100	0.15	40.50
W 06099	7/8 x 12	-	15	0.88	60.13
W 06095	x 3-3/8	10	100	0.29	42.59
W 06092	x 2-1/2	10	100	0.23	30.54
W 60111	1-1/8 x 3-1/4	5	50	0.49	76.22
W 60110	x 3	5	50	0.47	66.29
W 60121	1-3/8 x 3-3/4	5	50	0.65	113.50
W 60131	1-5/8 x 4-1/2	5	25	1	136.87
W 60140	2-1/8 x 5-1/2	5	25	1.92	357.16

TEE

WT-600

C x C x C



Part	Size	Box	Ctn	Wt	List
W 40302	3/16	50	1,700	0.01	17.12
W 40306	1/4	100	2,400	0.01	12.18
W 40313	5/16	50	1,700	0.01	14.52
W 04000	3/8	50	1,700	0.02	12.87
W 04001	1/2	50	500	0.04	10.34
W 04006	5/8	50	500	0.07	3.50
W 04017	3/4	25	250	0.12	22.48
W 04031	7/8	25	250	0.16	8.42
W 04048	1-1/8	10	100	0.29	26.03
W 04068	1-3/8	5	50	0.42	35.58
W					

Copper Fittings - Wrot & Cast


TEE (CONT.)					
W 04041	x 5/8 x 7/8	25	250	0.16	9.93
W 04042	x 3/4	25	150	0.17	11.47
W 04043	x 5/8	25	250	0.13	9.93
W 04044	x 1/2	25	250	0.12	16.74
W 04045	x 3/8	25	225	0.15	16.74
W 40230	x 1/2 x 7/8	25	250	0.19	19.25
W 40231	x 5/8	25	250	0.17	15.38
W 40232	x 1/2	25	250	0.12	18.67
W 40101	1-1/8x1-1/8x1-5/8	5	50	0.47	82.16
W 04082	x 1-3/8	5	50	0.31	58.08
W 04049	x 7/8	10	100	0.24	26.12
W 04050	x 3/4	10	100	0.27	38.51
W 04051	x 5/8	10	100	0.21	26.12
W 04052	x 1/2	10	100	0.19	31.99
W 04055	x 7/8x1-1/8	10	100	0.3	31.05
W 04056	x 7/8	10	100	0.25	31.05
W 04057	x 3/4	10	90	0.43	35.79
W 04058	x 5/8	10	100	0.23	31.05
W 04059	x 1/2	10	100	0.21	75.59
W 40233	x 3/4x1-1/8	10	100	0.33	32.59
W 40234	x 7/8	10	90	0.3	35.84
W 40235	x 3/4	10	100	0.31	35.84
W 40236	x 5/8	10	90	0.35	35.84
W 04061	x 5/8x1-1/8	10	100	0.3	31.05
W 04062	x 7/8	10	100	0.28	32.70
W 04063	x 5/8	10	100	0.21	31.05
W 40122	1-3/8x1-3/8x2-1/8	2	20	0.89	171.17
W 40100	x 1-5/8	5	50	0.49	83.27
W 04069	x 1-1/8	5	50	0.41	38.43
W 04070	x 7/8	5	50	0.35	38.43
W 04071	x 5/8	5	50	0.32	38.43
W 04072	x 1/2	5	50	0.29	44.71
W 04073	x 1-1/8 x1-3/8	5	50	0.48	50.50
W 04074	x 1-1/8	5	50	0.46	49.34
W 04075	x 7/8	5	50	0.38	49.34
W 04076	x 5/8	5	50	0.36	50.50
W 04078	x 7/8 x 1-3/8	5	50	0.45	49.34
W 04079	x 1-1/8	5	50	0.46	53.13
W 04080	x 7/8	5	50	0.37	49.34
W 04081	x 5/8	5	50	0.34	55.15
W 04083	x 5/8 x 1-3/8	5	50	0.57	50.50
W 40121	1-5/8x1-5/8x2-1/8	2	20	1.21	159.32
W 04085	x 1-3/8	5	50	0.57	40.80
W 04086	x 1-1/8	5	50	0.52	40.80
W 04087	x 7/8	5	50	0.47	40.80
W 04088	x 5/8	5	50	0.42	40.80
W 04089	x 1/2	5	50	0.41	47.02
W 04090	x 1-3/8x1-5/8	5	50	0.68	86.91
W 04091	x 1-3/8	5	50	0.69	83.51
W 04092	x 1-1/8	5	50	0.57	81.85
W 04093	x 7/8	5	50	0.57	83.51
W 04094	x 5/8	5	50	0.45	86.91
W 04095	x 1-1/8x1-5/8	5	50	0.68	83.51
W 04096	x 1-3/8	5	50	0.65	86.91
W 04097	x 1-1/8	5	50	0.61	81.85
W 04098	x 7/8	5	50	0.56	83.52
W 40237	x 5/8	5	30	0.45	86.91
W 04099	x 7/8 x 1-5/8	5	50	0.67	81.85
W 40239	x 1-3/8	5	50	0.75	89.78
W 40240	x 1-1/8	5	50	0.52	86.91
W 40238	x 7/8	5	50	0.55	86.91
W 40243	x 5/8	5	50	0.47	91.53
W 40244	x 5/8 x 15/8	5	50	0.66	83.68
W 40153	2-1/8x2-1/8x3-1/8	1	10	2.55	526.04
W 40144	x 2-5/8	1	10	1.46	318.11
W 40103	x 1-5/8	5	50	0.99	66.58
W 40104	x 1-3/8	5	50	0.85	73.91
W 40105	x 1-1/8	5	50	0.88	66.58
W 40106	x 7/8	5	50	0.83	64.58
W 40107	x 5/8	5	50	0.67	64.58
W 40108	x 1/2	2	20	0.68	74.63
W 40109	x 1-5/8x2-1/8	2	20	1.31	111.16
W 40110	x 1-5/8	2	20	1.15	108.83
W 40111	x 1-3/8	2	20	0.86	120.57
W 40112	x 1-1/8	2	20	1.06	111.16
W 40113	x 7/8	2	20	0.75	111.16
W 40114	x 5/8	5	50	0.77	114.83
W 40115	x 1-3/8x2-1/8	2	20	1.3	115.59
W 40116	x 1-5/8	2	20	1.14	119.47
W 40117	x 1-3/8	2	20	1.09	120.57
W 40118	x 1-1/8	2	20	0.95	119.47
W 40119	x 7/8	5	50	0.76	119.47
W 40120	x 5/8	5	20	0.78	119.47
W 40245	x 1-1/8x2-1/8	5	25	1.64	111.16
W 40247	x 1-1/8	5	50	1.06	111.16
W 40248	x 7/8 x 2-1/8	5	25	1.71	111.16
W 40249	x 5/8 x 2-1/8	5	25	1.66	111.16
W 40124	2-5/8x2-5/8x2-1/8	2	20	1.59	201.09
W 40125	x 1-5/8	2	20	1.49	201.09

TEE (CONT.)					
W 40126	x 1-3/8	2	20	1.87	201.09
W 40127	x 1-1/8	2	20	1.83	201.09
W 40128	x 7/8	1	10	1.83	196.82
W 40129	x 5/8	1	10	2.05	201.09
W 40130	x 21/8x2-5/8	4	20	2.3	260.22
W 40131	x2-1/8	2	20	1.84	251.79
W 40132	x 1-5/8	4	20	2.09	260.76
W 40133	x 1-3/8	4	20	2.12	271.13
W 40134	x 1-1/8	4	20	2.1	271.13
W 40135	x 7/8	4	20	2.06	271.13
W 40136	x 5/8	4	20	2.2	271.13
W 40137	x 1-5/8x2-5/8	4	20	2.32	271.13
W 40138	x 2-1/8	4	20	1.84	313.63
W 40139	x 1-5/8	4	20	2.11	313.63
W 40140	x 1-3/8	4	20	2.17	274.05
W 40141	x 1-1/8	4	20	1.83	295.68
W 40142	x 7/8	4	20	2.36	295.68
W 40143	x 5/8	4	20	2.36	295.68
W 40220	x 1-3/8x2-5/8	4	20	2.35	286.80
W 40250	x 2-1/8	4	20	1.82	286.79
W 40251	x 1-5/8	4	20	2.47	285.34
W 40252	x 1-3/8	4	20	1.96	285.34
W 40253	x 1-1/8	4	20	2.47	285.34
W 40254	x 7/8	4	20	2.18	285.34
W 40255	x 5/8	4	20	2.47	285.34
W 40221	x 1-1/8x2-5/8	4	20	2.39	286.80
W 40256	x 2-1/8	4	20	1.97	285.34
W 40257	x 1-5/8	4	20	2.15	285.34
W 40258	x 1-3/8	4	20	2.04	285.34
W 40259	x 1-1/8	4	20	2.27	285.34
W 40222	x 7/8x2-5/8	4	20	2.41	276.35
W 40151	3-1/8x3-1/8x2-5/8	2	10	2.45	242.28
W 40150	x 2-1/8	2	20	2.3	221.48
W 40149	x 1-5/8	2	10	2.18	221.48
W 40148	x 1-3/8	2	10	2.38	221.48
W 40147	x 1-1/8	2	20	1.96	221.48
W 40146	x 7/8	2	20	1.49	221.48
W 40145	x 5/8	2	20	1.38	221.48
W 40159	x 2-5/8x3-1/8	2	10	2.96	383.28
W 40158	x 2-5/8	2	10	4.52	370.24
W 40157	x 2-1/8	2	10	2.68	370.24
W 40156	x 1-5/8	2	10	2.63	454.05
W 40155	x 1-3/8	2	10	2.62	374.16
W 40154	x 1-1/8	2	20	2.02	534.14
W 40167	x 2-1/8x3-1/8	2	10	3.07	383.28
W 40165	x 2-5/8	2	10	4.64	403.43
W 40164	x 2-1/8	2	10	2.75	361.57
W 40163	x 1-5/8	2	10	2.57	534.14
W 40162	x 1-3/8	2	10	2.61	534.14
W 40161	x 1-1/8	2	20	2.04	534.14
W 40174	x 1-5/8x3-1/8	2	10	2.97	370.24
W 40181	x 1-3/8x3-1/8	2	10	3.14	404.51
W 40178	x 1-1/8x3-1/8	2	10	3.02	404.51
W 40179	x 7/8x3-1/8	2	10	3.03	393.82
W 40198	4-1/8x4-1/8x3-1/8	1	5	4.94	452.70
W 40197	x 2-5/8	1	5	5.16	490.12
W 40196	x 2-1/8	1	10	4.52	430.11
W 40195	x 1-5/8	1	10	4.47	406.65
W 40194	x 1-3/8	1	10	4.55	425.84
W 40193	x 1-1/8	1	10	3.05	406.65
W 40192	x 7/8	1	10	2.89	460.96
W 40191	x 5/8	1	10	2.89	449.47
W 40208	x 3-1/8x4-1/8	1	5	8.66	849.86
W 40206	x 3-1/8	1	5	5.12	819.84
W 40205	x 2-5/8	1	5	5.61	894.62
W 40204	x 2-1/8	1	5	4.76	849.86
W 40212	x 2-5/8x4-1/8	1	5	7.79	849.86
W 40216	x 2-1/8x4-1/8	1	5	8.95	849.86
W 40215	x 1-5/8x4-1/8	1	5	8.51	849.86
W 40214	4-1/8x1-3/8x4-1/8	1	5	8.57	849.86
W 40213	x 1-1/8x4-1/8	1	5	9.33	849.86
W 40503	6-1/8x6-1/8x3-1/8	-	1	11	2,850.61
W 40504	x 2-5/8	-	1	11.1	2,708.11
W 40505	x 2-1/8	-	1	9.54	2,708.11

FORGED BRASS TEE					
WT-602 C x C x C					
Part	Size	Box	Ctn	Wt	List
W 04208	1/4x1/4x1/4	50	450	0.09	67.90
W 04209	x 1/8	50	1,200	0.04	67.90
W 04228	3/8x3/8x3/8	25	350	0.15	90.16
W 04229	x 1/4	25	400	0.1	67.90
W 04230	x 1/8	10	400	0.11	67.90
W 04259	1/2x1/2x3/8	10	240	0.15	97.76
W 04283	5/8x5/8x1/2	10	150	0.33	114.55

TEE


FITTING WT-600F C x FTG x C



Part	Size	Box	Ctn	Wt	List
W 04106	5/8	50	300	0.1	13.49
W 04131	7/8	25	150	0.19	21.05

UNION


WC-407 C x C



Part	Size	Box	Ctn	Wt	List
W 08001	3/8	25	250	0.12	36.87
W 08002	1/2	25	250	0.11	38.77
W 08003	5/8	25	250	0.16	22.28
W 08004	7/8	25	150	0.37	28.01
W 08005	1-1/8	10	100	0.52	47.15

COPPER TUBE STRAP

2-HOLE WS-1100



Part	Size	Box	Ctn	Wt	List
A 01203	1/4	100	4,000	0.01	1.11
A 01278	3/8	100	5,600	0.01	1.11
A 01366	1/2	100	3,400	0.01	1.13
A 02529	5/8	100	1,500	0.01	1.17
A 01467	3/4	100	2,000	0.01	1.13
A 02574	7/8	50	750	0.01	1.96
A 02614	1-1/8	50	750	0.02	2.09
A 02650	1-3/8	50	500	0.04	2.50
A 02675	1-5/8	50	500	0.05	2.98
A 02708	2-1/8	50	500	0.06	3.32